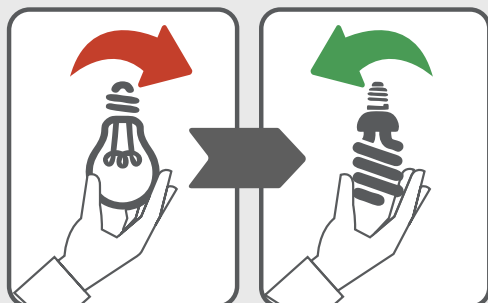


1

KORIŠTENJE ŠTEDNE SIJALICE



SIJALICA SA ŽARNOM NITI

Laganim potezom ruke, suprotno od kazaljke na satu, odvrnite vašu običnu sijalicu sa žarnom niti. Pri tome pazite da svjetlo bude ugašeno.

ŠTEDNA SIJALICA

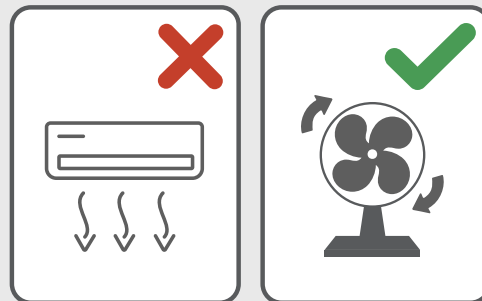
Uzmite štednu sijalicu, zatim je laganim potezom ruke zavrните u smjeru kazaljke na satu. Nakon toga upalite svjetlo. Pobrinite se da svjetlo ugasite svaki put kada napuštate prostoriju.

O ŠTEDNIM SIJALICAMA

Upotrebom štedne sijalice trošite pet do šest puta manje električne energije, u odnosu na obične sijalice sa žarnom niti, za isti nivo osvjetljenja. Pri tome je i vijek trajanja štedne sijalice duži i do deset puta od vijeka trajanja sijalice sa žarnom niti.

2

KORIŠTENJE VENTILATORA



KLIMA UREDAJ

Čim budete u prilici uzmite daljinski, usmjerite ga prema vašem klima uređaju i ugasite ga. Ne čekajte prvi sjedeći račun za električnu energiju.

VENTILATOR


Ljeti koristite ventilator. Iznosi na računu za električnu energiju dokazat će vam da je to adekvatan način rashlađivanja.

O VENTILATORIMA

Cirkulacija zraka koja se stvara upotrebom ventilatora je energetski efikasniji način hlađenja prostorije od upotrebe isključivo klima uređaja. Pri upotrebi ventilatora nivo rashlađivanja možete podesiti kroz višestepeni regulator i dobiti isti efekat, što u konačnici donosi značajne uštede energije.

3

VOŽNJA BICIKLOM



AUTOMOBIL

Automobil koji ste koristili kao prijevozno sredstvo, pa i do prodavnice, parkirajte u garažu i recite zbogom gužvama u saobraćaju i trošenju novca na gorivo.

BICIKL


Izvučite vaš bicikl iz garaže, odvezite ga do prvog servisa kako bi bili sigurni da je spreman za sve avanture koje ćete, u svakodnevnoj vožnji, zajedno proći. Vožnjom bicikla, uštedjet ćete novac, a jedino što ćete potrošiti su kalorije.

O VOŽNJI BICIKLOM

Osim što je bicikl ekološko prijevozno sredstvo, ni cijena mu nije visoka, pa je dostupan gotovo svima.

4

SUŠENJE VEŠA NA ŠTRIKU



SUŠILICA

Izvadite veš iz mašine, zaobidite sušilicu koja se nalazi u njenoj neposrednoj blizini i iznesite ga vani. Možda će sušenje veša u sušilici doprinijeti uštedi vremena, ali to je jedino što ćete uštedjeti.

ŠTRIK

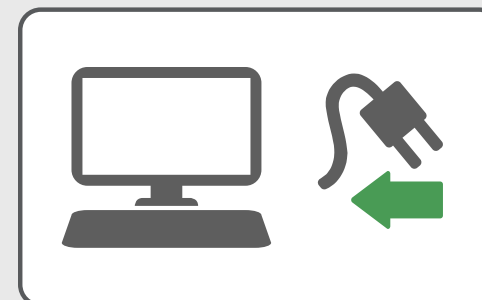
Očistite štrik i pripremite štipaljke. Uzmite majicu pa je "protresite" te pristupite vješanju veša na štrik, baš kao što su to radile i naše mame. Veš osušen na zraku i suncu prozračan je i odiše svježinom.

O SUŠENJU VEŠA NA ŠTRIKU

Umjesto da koristite sušilicu za veš, poslužite se običnim tankim užetom, tzv. štrikom. Veš će biti svjež i mirisan, a pri tome ćete uštedjeti energiju i doprinijeti očuvanju okoliša.

5

RAČUNAR



UKLJUČEN RAČUNAR

Budi vas alarm, ustajete i pripremate kafu. Palite računar i uz kafu proveravate email. Odlazite na posao. Nakon napornog dana, kući zatičete upaljen računar. Računi za električnu energiju bijesno vas napadaju, a vi im bezuspješno bježite. Budite se u znoj i shvatate da je sve bio samo san, na svu sreću. Računar je isključen.

ISKLJUČEN RAČUNAR


Operite zube i obucite pidžamu, ali prije nego utonete u carstvo snova isključite vaš računar.

O RAČUNARIMA

Čak i isključeni računari, sa uključenim kablom u struju, troše energiju. Ukoliko gasite računar na duži vremenski period, isključite ga iz utičnice, jer će, u tom slučaju, potrošnja energije bit će minimalna.

6

PRANJE VEŠA U MAŠINI



NA RUKU

Priđite korpi s vešom i razvrstajte ga. Nemate dovoljno veša da upalite mašinu, pa perete ručno? Oduvatanitel Litro vode otici će u nepovrat, a vi ćete oprati samo tri majice. A pomislite i na isoucalu kožu na rukama koju niti jedna krema neće uspjjeti oporaviti.

MAŠINA ZA VEŠ

Sačekajte da se nakupi dovoljno veša, izvadite ga iz korpe i razvrstajte, potom ubacite u bubanj od mašine. Pritisnite dugme za paljenje. Vrlo jednostavno, novac ostaje u vašim njegovanim rukama.

O PRANJU VEŠA U MAŠINI

Svi znamo da se šareni veš pere na 40, a bijeli na 90 stepeni. Međutim, ako uzmete uputstvo koje dobijete uz veš mašinu i pažljivo ga pročitate, sigurno ćete pronaći posebne programe koji mogu spriječiti rasipanje energije. Koristite prilagodene programe kraćeg trajanja, štedite energiju, ali i vodu.

7

ELEKTRONSKA POŠTA



PISMO

Uzmite papir i olovku. Počnite pisati ljubavno pismo voljenoj osobi. Stanite, ne prepuštajte se navikama prošlih vremena, prepustite se naprednim tehnologijama i pošaljite email.

ELEKTRONSKA POŠTA

Uzmite mobilni, konektujte se na internet mrežu i napišite email. Pošaljite ga voljenoj osobi i pazite da sadržaj ne ode na email adresu vašeg šefa.

O ELEKTRONSKOJ POŠTI

Ljubavno pismo jeste školski primjer romantičnog duha, međutim smanjenom upotrebom pisama, doći će i do smanjenja proizvodnje papira, samim tim i uništavanja šuma. Ne kažemo da ne treba pisati ljubavna pisma, no slanje email-a će vam osigurati iste rezultate, a to je svakako brži i sigurniji način komunikacije.